



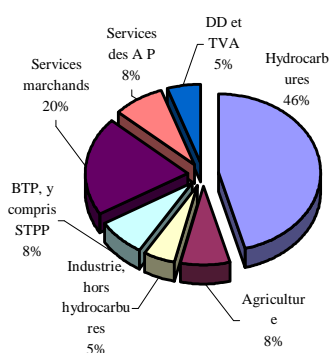
Principaux indicateurs économiques et financiers de l'Algérie

30 janvier 2008

© MINEFI – DGTPE

Prestation réalisée sous système de management de la qualité certifié AFAQ ISO 9001

Répartition sectorielle du PIB en 2006

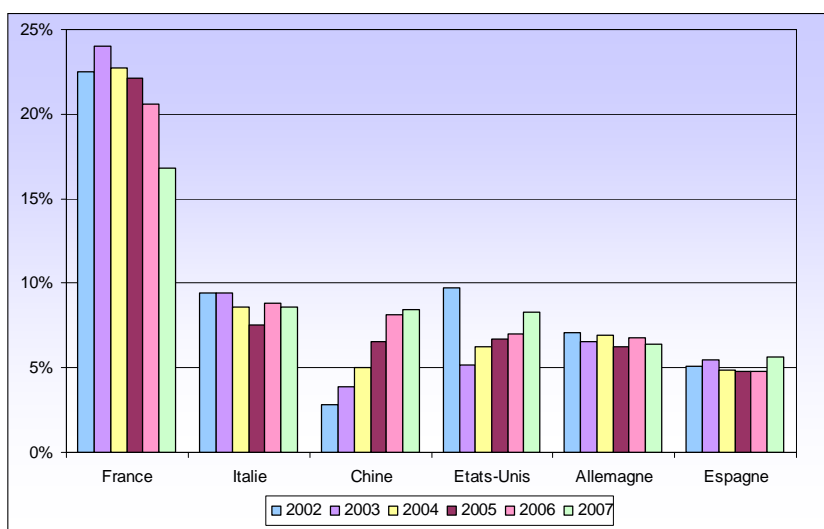


Source : FMI 2008

Indicateurs clés

| | |
|--|--|
| PIB par habitant (2007 en USD) : 3 968 | Situation sociale : stable Taux de chômage fin 2007 : 11,8% |
| PNB par habitant (2007 PPA en USD) : 7 747 | Banque Centrale : faible indépendance |
| Population (millions) : 34 | Taux d'intervention de la Banque Centrale : 2,5% depuis juin 2007 |
| Echéances politiques Elections présidentielles : Avril 2009 | Situation du système bancaire : secteur dominé par les banques publiques mais en cours de réformes |
| Politique économique : Plan Complémentaire de Soutien à la Croissance de 180 Mds USD sur la période 2005-2009 | |
| Politique de change : flottement dirigé | |

Evolution de la part de marché des principaux partenaires commerciaux de l'Algérie à l'export



La France conserve sa place de leader en termes d'exportations vers l'Algérie en 2007

Elle enregistre une érosion de sa part de marché depuis 2003 :

nos exportations s'accroissent de 5,3% en 2007 alors que les importations algériennes s'envolent de 27,9%

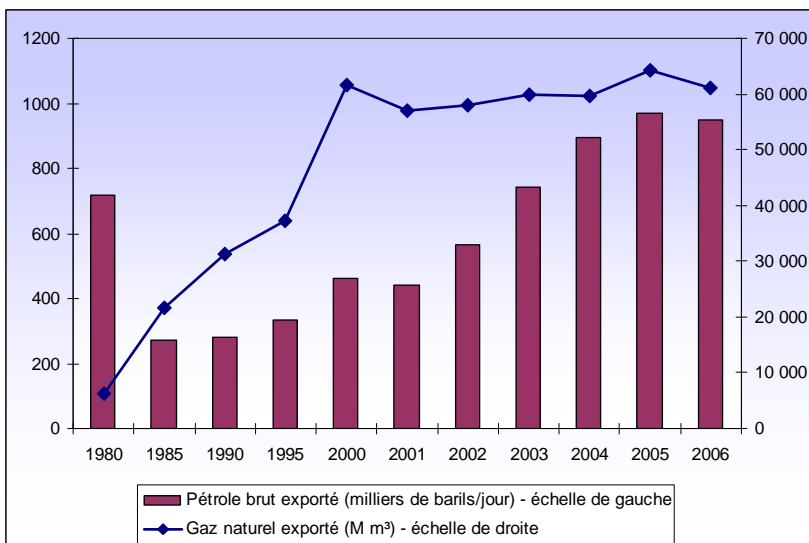
Source : Statistiques du commerce extérieur de l'Algérie, CNIS 2003-2008

Exportations algériennes d'hydrocarbures en volume

Aisance financière liée à l'accroissement des volumes exportés parallèlement à l'envolée des cours depuis 2002

A l'horizon 2010, l'Algérie vise une production de 2 M de barils/jour et 85 Mds m³/an

Les réserves de pétrole et gaz sont estimées respectivement à l'équivalent de 16 et 50 ans d'exploitation, alors que la totalité du sous-sol n'a pas été explorée (seuls les gisements importants sont tous recensés)



Source : OPEP 2007

**Principaux indicateurs 2007
(Mds USD sauf indications contraires)**

Une croissance réelle de 3,4% pour 2007 selon le ministère des Finances

Prévision 2008 : 5,8%

Inflation – IPC : 4,2% en 2008 selon le FMI, Objectif 3% pour Ministère des Finances (3,5% en 2007)

Les réserves de change dépassent les 100 Mds USD fin 2007 : 113 Mds USD

| | |
|--|------|
| Montant du PIB | 135 |
| Montant du PIB hors hydrocarbures - PIB HH | 74,4 |
| Taux de croissance réel du PIB (%) | 4,6 |
| Taux d'inflation (% en moyenne annuelle) | 4,4 |
| Solde budgétaire global | 15,9 |
| Solde de la balance commerciale | 34,7 |
| Solde de la balance des paiements | 29,2 |
| Dette publique extérieure | 4,5 |

Source : FMI 2008

Indicateurs internes

| INDICATEURS INTERNES | 2001 | 2002 | 2003 | 2004 | 2005 | 2006 | 2007* |
|---|-------|-------|-------|-------|-------|-------|-------|
| PIB (Mds USD) | 54,8 | 57,1 | 68,0 | 85,0 | 102,1 | 114,8 | 135,0 |
| PIB hors hydrocarbure - HH (Mds USD) | 36,0 | 38,0 | 44,0 | 53,0 | 55,4 | 60,3 | 74,4 |
| PIB/habitant (USD) | 1 779 | 1 785 | 2 073 | 2 620 | 3 129 | 3 403 | 3 968 |
| Taux de croissance réel du PIB (%) | 2,1 | 4,0 | 6,8 | 5,2 | 5,3 | 2,0 | 4,6 |
| Croissance de la population (%) | 1,55 | 1,53 | 1,58 | 1,50 | 1,84 | 1,82 | -- |
| Taux d'inflation (moyenne annuelle, en %) | 4,2 | 1,4 | 2,6 | 2,0 | 1,7 | 4,4 | 4,4 |
| Solde budgétaire global (Mds USD) | -0,98 | 0,37 | -3,52 | -4,25 | 12,8 | 13,6 | 15,9 |
| Solde budgétaire HH (Mds USD) | -11,9 | -11,1 | -14,3 | -17,0 | -18,6 | -20,8 | -- |
| Déficit budgétaire HH/PIB HH (%) | 25,2 | 28,0 | 24,3 | 27,9 | 33,0 | 34,5 | 37,5 |

Source : FMI 2007

* estimations

Indicateurs externes

| INDICATEURS EXTERNES | 2002 | 2003 | 2004 | 2005 | 2006* | 2007* |
|---|-------|-------|-------------|-------------|--------------|--------------|
| Balance commerciale, FAB (Mds USD) | 6,7 | 11,1 | 14,3 | 26,5 | 34,0 | 34,7 |
| - Exportations, FAB (Mds USD) | 18,7 | 24,5 | 32,2 | 46,3 | 54,7 | 59,9 |
| - Importations, FAB (Mds USD) | 12,0 | 13,3 | 18,0 | 19,9 | 20,7 | 25,2 |
| Balance commerciale/PIB (%) | 11,7 | 16,3 | 16,7 | 26,4 | 28,9 | 25,7 |
| Balance courante (Mds USD) | 4,4 | 8,8 | 11,1 | 21,2 | 29,0 | 30,8 |
| Solde du compte de capital (Mds USD), dont : | -0,7 | -1,4 | -1,9 | -4,2 | -11,2 | -1,5 |
| - Emprunts à MLT | -0,35 | -0,76 | -1,61 | -1,99 | -10,13 | -0,4 |
| - Emprunts à CT et Ajustements | -0,36 | -0,61 | -0,26 | -2,24 | -1,09 | -1,10 |
| Solde courant/PIB (%) | 7,7 | 12,9 | 14,5 | 21,5 | 24,4 | 22,8 |
| Solde de la Balance des paiements (Mds USD) | 3,7 | 7,5 | 9,3 | 17,0 | 17,7 | 29,2 |
| Solde de la BdP/PIB (%) | 6,5 | 11,0 | 17,1 | 16,7 | 14,6 | 21,6 |
| Réserves totales, (Mds USD) | 23,1 | 32,9 | 43,1 | 56,2 | 77,8 | 113,0 |
| - En mois d'importations n+1 (fab) | 19,1 | 24,3 | 23,7 | 27,9 | 24,4 | 32,2 |

Source : Banque d'Algérie 2007

* estimations FMI 2008

Composition de la dette

| DETTE | 2002 | 2003 | 2004 | 2005 | 2006 | 2007 |
|---|------|------|-------------|-------------|------------|------------|
| Dette publique interne (Mds USD) | 13,6 | 14,3 | 13,8 | 12,7 | -- | |
| Dette publique interne/PIB (%) | 24,3 | 21,7 | 16,6 | 14,5 | -- | |
| Dette publique extérieure (Mds USD) | 18,1 | 18,7 | 17,3 | 16,3 | 5,6 | 4,5 |
| Dette publique extérieure /PIB (%) | 32,3 | 28,3 | 25,6 | 16,7 | 4,9 | 3,5 |
| Service de la dette/Exportations (%) | 24,2 | 19,0 | 18,7 | 13,2 | 24,9 | 2,9 |

Source : Banque d'Algérie, FMI 2008

Quelques définitions :

Dette publique interne = Dette courante (bons du Trésor) + Dette d'assainissement

Dette publique extérieure = Dette courante + Dette reprofilée et rééchelonnée + Dette extérieure garantie par l'Etat

Total engagements de l'Etat = Dette publique interne + Dette publique extérieure + Autres engagements publics (Dépôts des particuliers aux CCP + Dépôts des particuliers au Trésor)

Copyright

Tous droits de reproduction réservés, sauf autorisation expresse de la Mission Economique d'ALGER (adresser les demandes à alger@missioneco.org).

Clause de non-responsabilité

La ME s'efforce de diffuser des informations exactes et à jour, et corrigera, dans la mesure du possible, les erreurs qui lui seront signalées. Toutefois, elle ne peut en aucun cas être tenue responsable de l'utilisation et de l'interprétation de l'information contenue dans cette publication qui ne vise pas à délivrer des conseils personnalisés qui supposent l'étude et l'analyse de cas particuliers.



Auteur : Mission Économique

Adresse : 25, chemin Abdelkader Gadouche

Hydra

ALGER 16000

ALGÉRIE

Rédigée par : Romain SAUDRAIS

Revue par : Patrick GAY

Version originelle du 18/10/2004