





## TALISMAN ET RITUEL VALKNUTR



### RITUEL DE CONSECRATION DU TALISMAN VALKNUTR POUR FAVORISER VOTRE EVOLUTION SPIRITUELLE, L'OUVERTURE, L'ASCENSION DE VOTRE NIVEAU DE CONSCIENCE ET VOTRE APTITUDE AUX TRAVAUX ESOTERIQUES



*Cher Etre,*

*Utiliser un Talisman runique (ou même émanant d'une autre Tradition) sans effectuer aucune pratique à son égard, ne lui réservera qu'un rôle pratiquement ornemental, ou presque. Afin de l'animer et de le rendre efficace, il est nécessaire, d'une part, de connaître la signification de tous les symboles qui l'habitent pour qu'il vous devienne aussi familier et fidèle que votre meilleur ami.*

*D'autre part, le Rituel de consécration l'investit d'une Magie Personnelle, c'est-à-dire qu'il devient, de par cette Opération, un Intermédiaire vivant entre vous*

*et les Energies Cosmiques dont vous recevrez, alors, tous les Bienfaits.*



## **SIGNIFICATION DU TALISMAN VALKNUTR**



## **SIGNIFICATION DES COULEURS DU TALISMAN VALKNUTR**



*Les huit entrelacs sillonnant le cercle symbolisent les huit Runes de chaque Oett.*

*Le Valknutr (un des trois symboles de Odin) présente trois triangles entrelacés (les trois Oettir) lesquels évoquent le ternaire odinique (Odin, Vili et Vé) évolutif.*

*Divers mots jalonnent les montants des triangles :  
Huginn Munninn (les deux corbeaux)... Geri Freki (les deux  
loups)... Gungnir (la lance)... Sleipnir ( le cheval)*

*Pour renforcer cette protection/influence, j'ai choisi quatre  
couleurs aux fortes influences vibratoires :*

*Jaune, couleur de la sagesse suprême*

*Rouge est une très grande puissance magique et protectrice.*

*Bleu est la force omniprésente qui enveloppe tout en réduisant le stress.*

*Violet amplifie le tout*



## **MATÉRIEL NÉCESSAIRE**

*Avant de pouvoir procéder au Rituel de consécration, vous devez vous munir du matériel suivant :*

- *Une bougie (elle sert à favoriser votre contact avec les Divinités).*
- *Un stylo rouge.*
- *Un verre d'eau plate (celle du robinet fait très bien l'affaire).*
- *Une boîte d'allumettes neuve.*

*Il est nécessaire que je vous précise certaines choses importantes:*

*D'une part, le jour où vous aurez décidé d'Opérer, je vous recommande d'être à jeun de nourriture, (vous pouvez boire de l'eau), de relation sexuelle (les liquides séminaux, féminin et*

*masculin, sont des sortes d'antennes de communication avec les Autres Mondes), ou de quelle qu'autre substance que ce soit.*



*De plus, si cela vous est possible, choisissez un mercredi (jour de Odin) de votre choix, à l'aube ou au crépuscule. Au moment où vous êtes seul, tranquille et où vous vous sentez « inspiré»,*

**EN EFFET, VOTRE DEGRE DE CONCENTRATION EST CAPITAL POUR LA REUSSITE DE VOTRE RITUEL. UNE DOUCE CHALEUR INTÉRIEURE VA D'AILLEURS VOUS ENVAHIR DANS LE DÉBUT DU RITUEL.**

*installez-vous face au Nord, votre talisman devant vous, votre verre d'eau et votre stylo rouge à votre droite (à gauche si vous êtes gaucher, votre bougie derrière votre talisman avec la boîte d'allumettes.*


*Allumez votre bougie avec une allumette en vous préparant mentalement à ce que vous allez faire.*

*Avec votre stylo rouge, retracez légèrement chaque Rune en partant du bas vers le haut et en chuchotant chacun de leur nom de cette façon :*

 Ce cryptogramme est constitué de trois Runes  
Laguz  est doit donc être chacune retracée en partant de sa racine en chuchotant :

**Llllllllaaaaaa- llllaaaaagououououzzzz**



*Ce cryptogramme-ci est constitué de deux Ansuz  en quinconce. Le traçage doit donc être appliqué à chacune des deux en chuchotant :*

*Aaaaaaannnnnn- aaaannnnssssououououzzzz*

*Ensuite, vous devez « charger magiquement » l'eau de votre verre : placez vos mains ouvertes, paumes au-dessus de sa surface. Soufflez trois fois dessus en chuchotant une fois le*

*NOM « **LAGUZ** »*

*Prononcez :*

**Llllllaaaaa- Llllaaaaagouououzzzzz**

**Laguz** est le nom de la Rune  qui correspond avec l'Eau Primordiale, Initiatique.

*Ensuite, vos paumes toujours dans la même position, chuchotez :*

**"HLER, Puissant Dieu des Eaux!"**

**"Toi qui tiens les clefs des cataractes du ciel,"**

**"Toi qui enfermes les eaux souterraines dans les cavernes de la terre,**

**Dieu du déluge et des pluies du printemps,**

**Toi qui ouvres la source des fleuves et des fontaines"**

**"Toi qui commandes à l'humidité qui est comme le sang de la terre, de devenir la sève des plantes,"**

**"Je T'invoque!**

**Je suis ta mobile et changeante créature,"**

**"Parle-moi dans les grandes commotions de la mer,"**

**"Parle-moi aussi dans le murmure des eaux limpides,"**

**"O Immensité dans laquelle vont se perdre tous les fleuves de"**

**"l'être qui toujours renaissent en Toi,**

**O Océan des perfections infinies.**

**Hauteur qui te mires dans la Hauteur,**

**Amène-moi à la véritable vie par l'intelligence et l'amour"  
"Purifie et consacre cette eau...ALU".**

*Ensuite, de votre pouce, de votre index et de votre majeur réunis (main gauche), touchez la surface de l'eau devenue Magique et Sacrée. Posez ensuite ces doigts ainsi humectés sur chacun des quatre angles de votre talisman dans le sens des aiguilles d'une montre, en commençant par l'angle du haut, à droite. Pendant que vous faites ceci, chuchotez une fois :*

**« Par le Nom de Hler, Dieu des Eaux Primordiales, je demande, moi, (dites votre prénom et votre nom), né(e) le (votre date de naissance), fils(le) de (prénom de votre mère) et de (prénom de votre père), aux Ondins, les Esprits de l'Eau, de consacrer ce TALISMAN RUNIQUE pour qu'il comble ce qui me manque et dont j'ai besoin, et pour qu'il me donne la Victoire Odinique, ALU. »**

*Prenez, toujours avec les mêmes doigts de la même main, votre talisman, passez-le trois fois dans la fumée de la bougie en chuchotant une fois :*

**"Par Yggdrasill, l'Arbre aux neuf Mondes, par Urd (Ourd), Verdhandi et Skuld (Skould), les trois Nornes qui président à mon Destin, par Ørlög (prononcez Eurleugue), par GEBO (prononcez Guèbo), par la fumée de dette bougie qui me relie au Monde des Dieux et par Tes Saintes Douleurs des Neuf Nuits, ODIN, par Ton Nom, par Syn, (prononcez « sine »), Gardienne des seuils et des portes, je demande, moi, (dites votre prénom et votre nom), né(e) le (votre date de naissance), fils(le) de (prénom de votre mère) et de (prénom de votre père), aux Ondins, les Esprits de l'Eau, de consacrer ce TALISMAN RUNIQUE pour qu'il puisse être Créature Vivante, dont le destin est de combler ce qui me manque et dont j'ai besoin, et pour qu'il me donne la Victoire Odinique, ALU. »**



Vous devez, à présent, sous votre talisman, écrire phonétiquement en Runes (selon l'alphabet indiqué plus bas) toujours avec votre stylo rouge, selon l'exemple suivant, en l'adaptant à votre identité, bien sûr:

« S O F I . F I V M . W M .  
 M R R T M t . M ↑ . W M .  
 C I M R . M . 13 W M R S M  
 R  
 1965 »

(Sophie, fille de Marlène et de Pierre, le 13 décembre 1965)

F	U	TH	A	R	C, K	G	V, W
H	N	I	J	Y	P	Z	S
T	B	E	M	L	NG	O	D

*Ceci clôture le Rituel de Consécration de votre TALISMAN VALKNUTR.*






*Installez maintenant le talisman sur un mur au Nord dans votre maison en chuchotant, face au Nord :*

**« Agréez mes remerciements Hler, Ondins, Gebo et Odin, ALU ! »**

*Soyez heureux et en paix, cher Etre,  
Votre Dévoué,  
Galdar*



*Voici votre Talisman en petit modèle, que vous pouvez découper  
et consacrer à la place du grand format selon vos préférences*

